REZ A–A

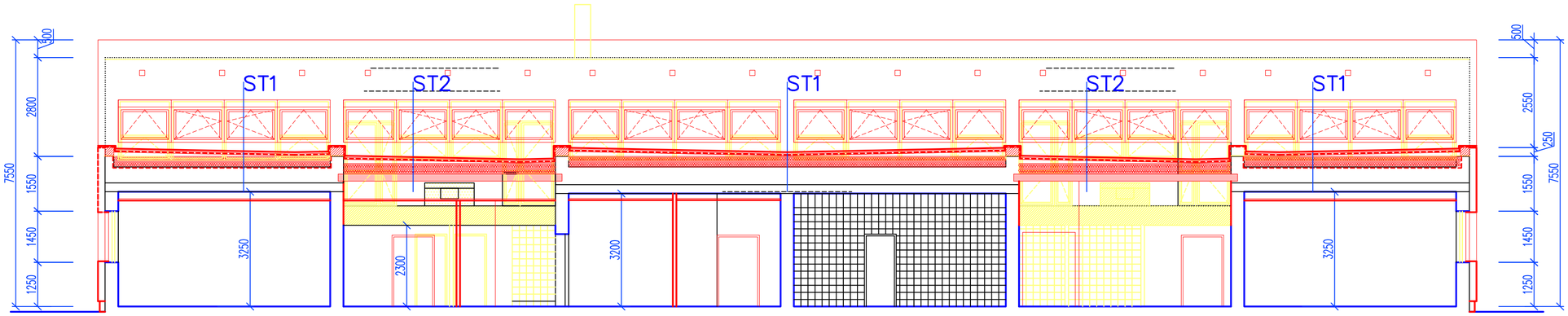

REZ B–B

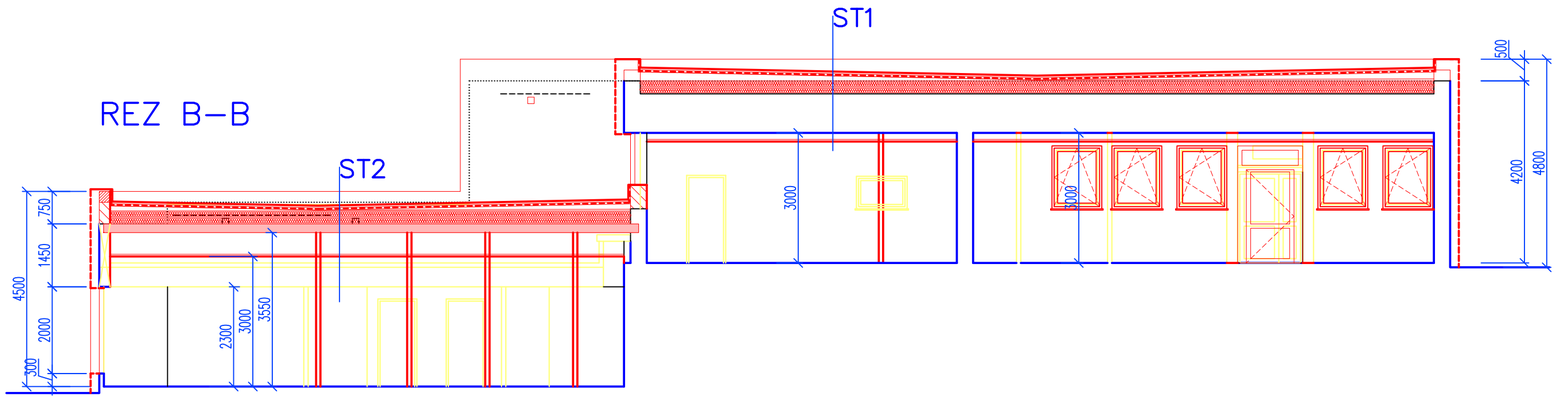

REZ C–C

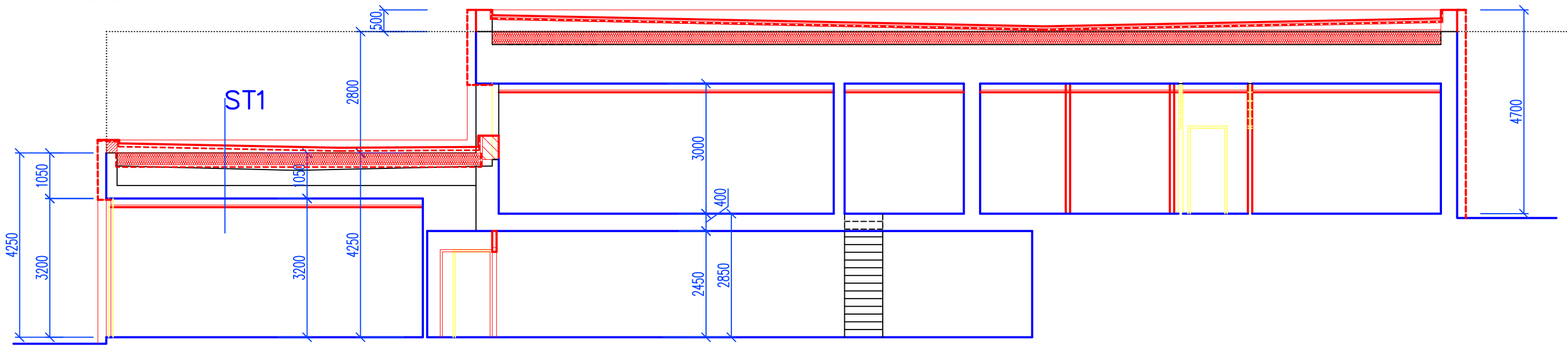

ST1 PLOCHÁ STRECHA

- STRECHA VEGETAČNÁ KOBEREC 40 mm
- SUBSTRÁT Z MINERÁLNEJ VLNY 40 mm
- SYSTÉM ODVODNENIA VODY SO ZÁSOBNÍKOM VODY HRÚBKY 20 MM 20 mm
- OCHRANA PROTI PRERASTANIU KOREŇOV
- HYDROIZOLÁCIA S OCHRANOU PROTI PRERASTANIU KOREŇOV
- SEPARAČNÁ VRSTVA – mm
- SPÁDOVÁ VRSTVA 20–200 mm V SPÁDE 2%
- TEPELNÁ IZOLÁCIA EPS 100 300 mm
- PAROZÁBRANA – mm
- PÔVODNÉ SKLADBY STRECHY (TERASA – PODĽA STAVEBNÝCH
- PÔVODNÁ HYDROIZOLÁCIA STRECHY
- 60–70 MM, BETÓNOVÁ MAZANINA
- IPA
- POTER 40 MM
- POLYSTYRÉN 50 MM
- NOSNÁ KONŠTRUKCIA
- VNÚTORNÁ OMIETKA

ST2 PLOCHÁ STRECHA

- STRECHA VEGETAČNÁ KOBEREC 40 mm
- SUBSTRÁT Z MINERÁLNEJ VLNY 40 mm
- SYSTÉM ODVODNENIA VODY SO ZÁSOBNÍKOM VODY HRÚBKY 20 MM 20 mm
- OCHRANA PROTI PRERASTANIU KOREŇOV
- HYDROIZOLÁCIA S OCHRANOU PROTI PRERASTANIU KOREŇOV
- SEPARAČNÁ VRSTVA – mm
- SPÁDOVÁ VRSTVA 20–200 mm V SPÁDE 2%
- TEPELNÁ IZOLÁCIA EPS 100 300 mm
- PAROZÁBRANA – mm
- NOSNÁ STROPNÁ DOSKA POD?A STATIKY 250MM
- VZDUCHOVÁ MEDZERA
- NOSNÝ ROŠT SADROKARTÓNU
- SADROKARTÓN
- STIERKA + VÝSTUŽNÁ SIEŤKA
- TENKOVRSTVOVÁ OMIETKA

POZNÁMKY:

– SKOORDINOVAŤ VŠETKY PROFESIE, ZAPRACOVAŤ PRESTUPY A PRÍPADNÉ KOLÍZIE KONZULTOVAŤ S GENERÁLNYM PROJEKTANTOM, ALEBO JEDNOTLIVÝMI PROJEKTANTAMI PROFESIÍ
–ROZMERY JEDNOTLIVÝCH KONŠTRUKCIÍ UPRESNIŤ PODĽA ZAMERANIA PRIAMO NA STAVBE !
–PRI VÝZNAMNEJ ODCHÝLKE EXISTUJÚCEHO STAVU OD PROJEKTOVEJ DOKUMENTÁCIE KONTULTOVAŤ TÚTO SKUTOČNOSŤ S PROJEKTANTOM !
–PRI REALIZÁCII, JE POTREBNÉ VYCHÁDZAŤ Z TECHNICKÝCH PREDPISOV VÝROBCOV, JEDNOTLIVÝCH VÝROBKOV TECHNOLOGICKÉHO PREDPISU, DETAILOV ODPORÚČANÝCH VÝROBCOM, TECHNICKÝCH LISTOV VÝROBKOV.
– POUŽIŤ VŠETKY PRVKY DETAILOV ODPORÚČANÉ VÝROBCOMI
– PROJEKT REALIZOVAŤ PO OVERENÍ VŠETKÝCH NÁVÄZNOSTÍ VYPLÝVAJÚCICH Z AKTUÁLNEJ SPRÁVY POŽIARNEJ BEZPEČNOSTI STAVBY ! JEDNÁ SA HLAVNE O POŽADOVANÉ ODOLNOSTI STAVEBNÝCH MATERIÁLOV A VÝPLNÍ OTVOROV !
– PROJEKT MOŽNO REALIZOVAŤ AŽ PO ODSÚHLASENÍ AUTOROV PROJEKTU
– ODVODNENIE STRECHY POZRI POD?A ČASTI DAŽĎOVÁ KANALIZÁCIA

IDENTIFIKAČNÝ KÓD: 1260 - BUDOVY PRE ZDRAVOTNÍCTVO

Vypracoval: Ing. Lenka Chomjaková	Zodp. projektant: Ing. Ľubomír Lámer	Hlavný projektant: Ing. Rastislav Chomjak

D&T Development & Technologic Solutions
www.dtsolutions.sk
e–mail: info@dtsolutions.sk
mobil: 0903 594 910

Stupeň:	Projekt stavby
Investor:	Bratislavský samosprávny kraj
Názov projektu:	Rekonštrukcia objektu Donnerova ulica
Stavba/prevádzkový súbor:	SO 01
Časť:	Stavebná
Názov výkresu:	REZ A-A, B-B, C-C - NAVRHOVANÝ STAV
Číslo zákazky:	2025 24
Formát:	A2
Dátum:	9.2025
Mierka:	1:100
Príloha:	09